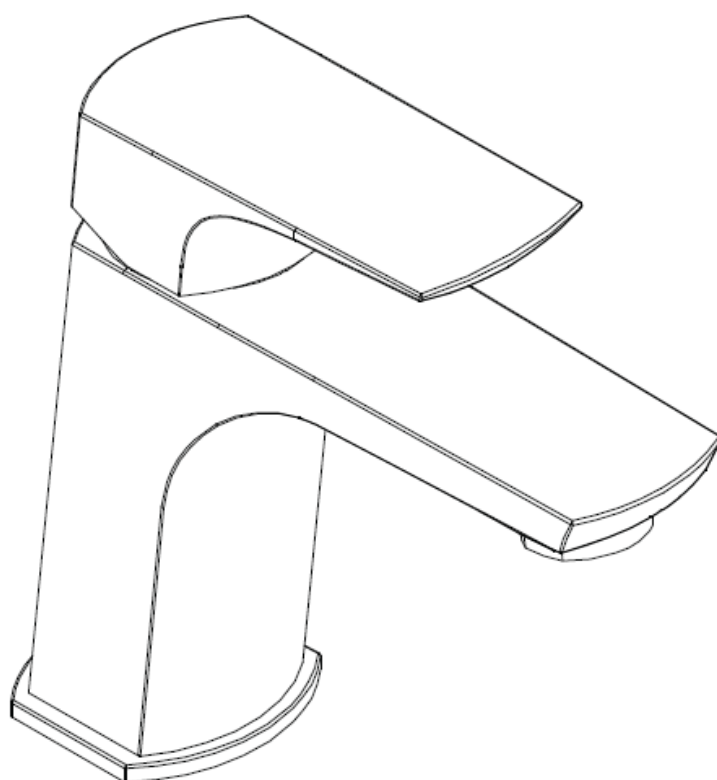
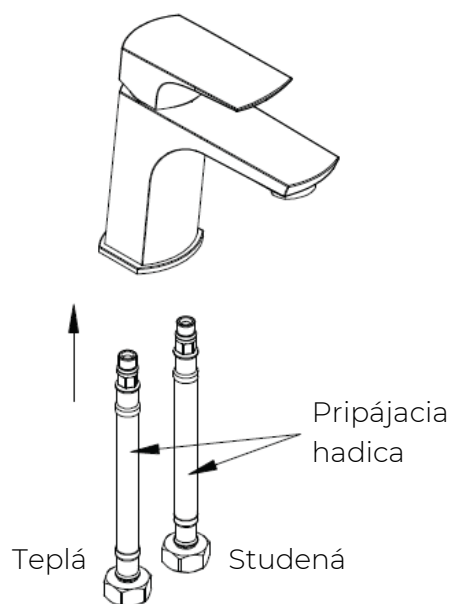


OLTENS

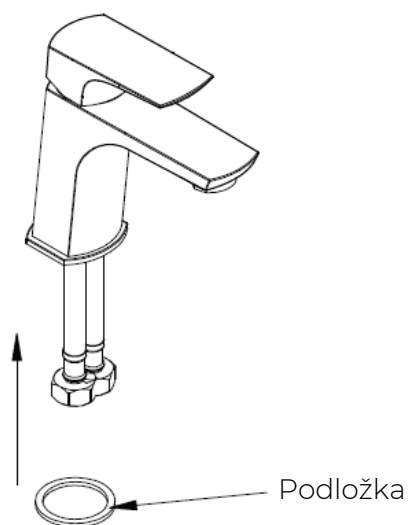


**Umývadlová alebo bidetová
stojanová batéria
– návod na montáž**

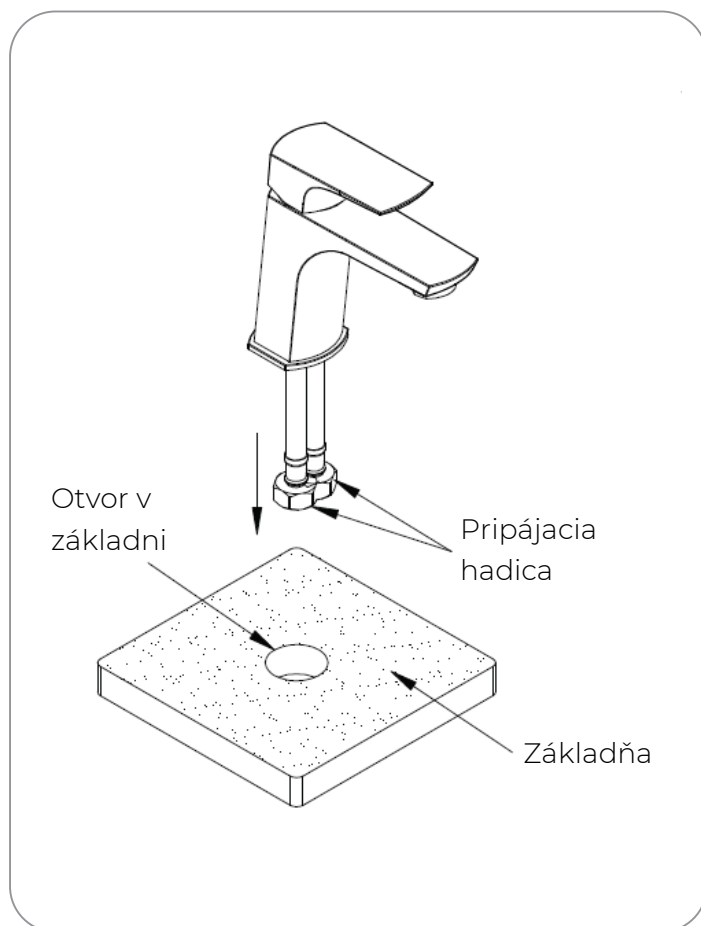
1. Priskrutkujte hadice k telu batérie.



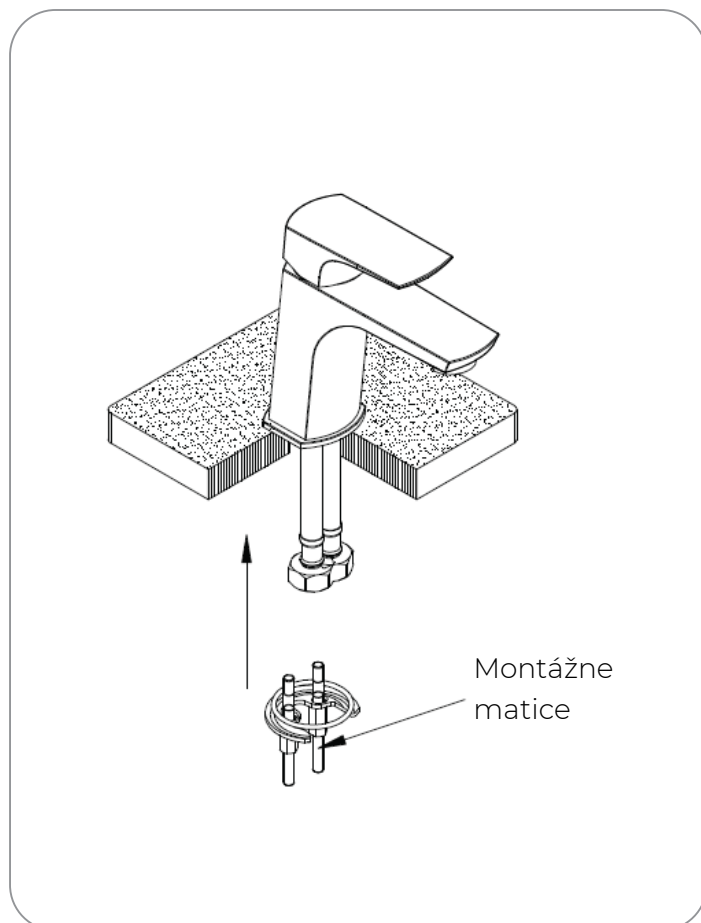
2. Namontujte podložku pod telo batérie.



- 3.** Vložte pripájacie hadice do otvoru v základni (umývadle alebo bidete).

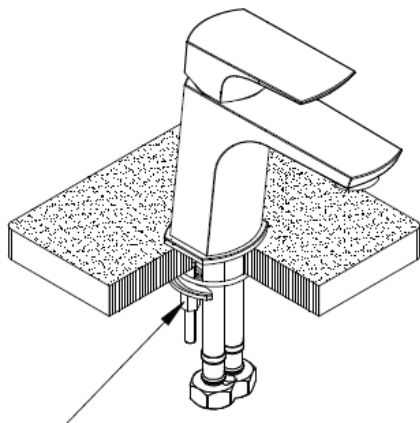


- 4.** Upevnite montážnu maticu na spodnú stranu tela batérie



Pozor! Obrázky sú ilustratívne a inštruktážne. Vzhľad batérie sa môže líšiť od obrázkov.

- 5.** Uistite sa, že matica je dostatočne dotiahnutá a batéria je stabilná.



Technické parametry

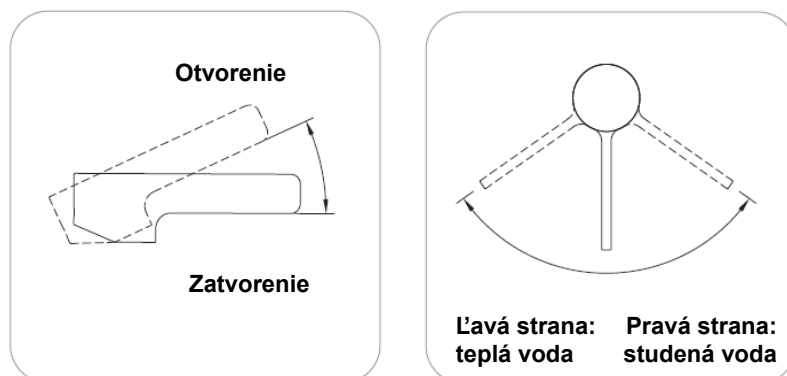
Maximálny tlak 1 MPa

Odporúčany tlak 0,1 – 0,5 MPa

Maximálna teplota teplej vody 90 °C

Odporúčaná teplota teplej vody 65 °C

Uistite sa, že teplá a studená voda sú správne pripojené.



Funkcie

Voda sa púšťa a reguluje naklonením páky hore vo vertikálnej rovine. Teplota vody sa zvyšuje otočením páky vľavo a znižuje otočením vpravo. V krajnej ľavej polohe páky tečie len horúca voda, v krajnej pravej polohe len studená voda. V prípade potreby odskrutkujte a vyčistite perlátor.

Čistenie a údržba

Umývajte čistou vodou a utierajte suchou mäkkou handričkou. V prípade silnejšieho znečistenia sa odporúča použiť špeciálne prostriedky na čistenie batérií, najlepšie profesionálne produkty Oltens radu NanoCare a NanoShine. V žiadnom prípade nepoužívajte prostriedky obsahujúce alkohol, dezinfekčné prostriedky, rozpúšťadlá alebo silné zásady. V žiadnom prípade nečistite povrch batérie drsnými utierkami alebo čistiacimi prostriedkami obsahujúcimi abrazívne materiály a kyseliny.

