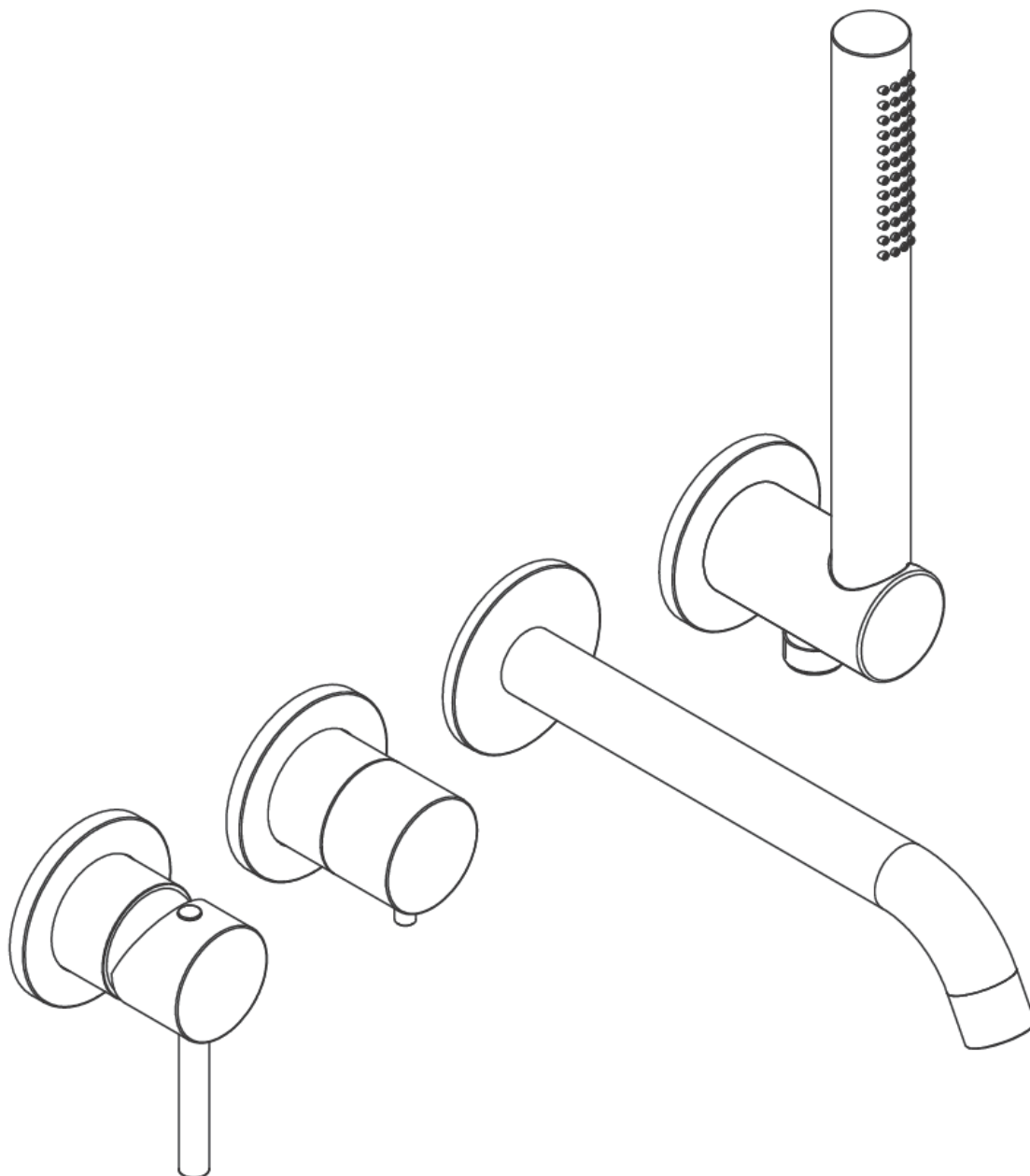
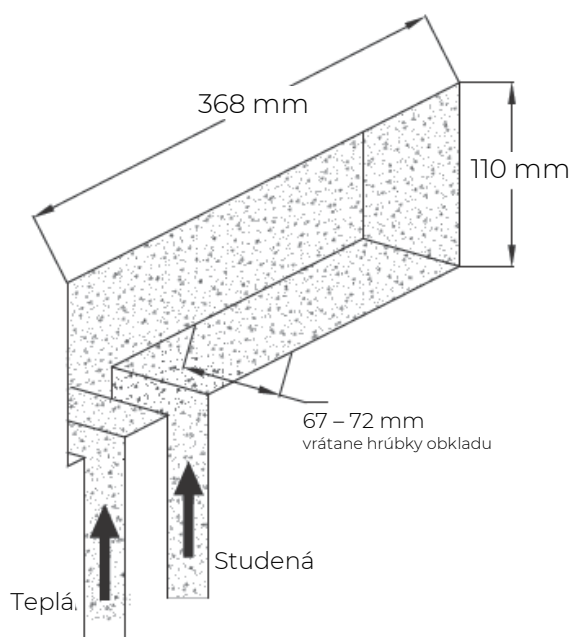


OLTENS

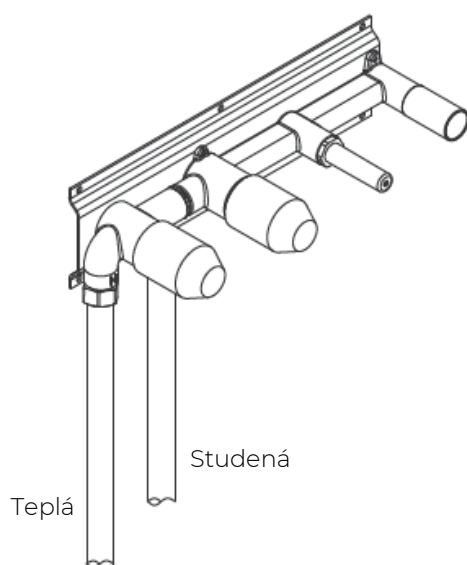


Vaňová batéria so sprchou
– návod na montáž

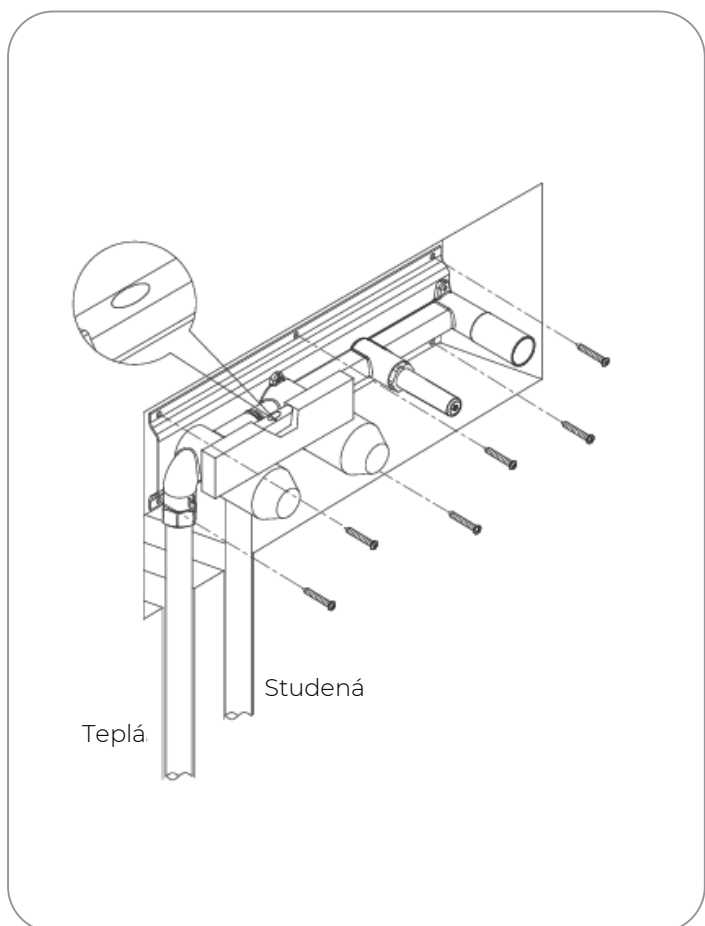
- 1.** Urobte otvor do steny podľa rozmerov na obrázku nižšie.



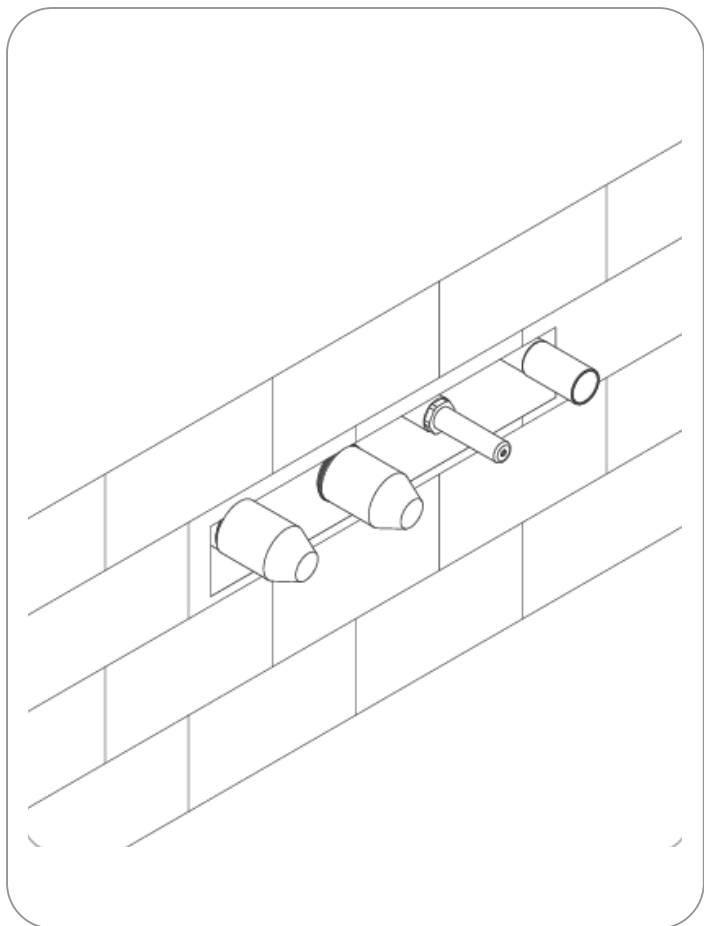
- 2.** Pripojte vodovodné potrubie k telu ventilu, potom pustite prívod vody, aby ste vyskúšali tesnosť ventilu a ďalších spojovacích častí.



- 3.** Nainštalujte držiak batérie na stenu a pripevnite k nemu telo batérie. Skontrolujte rovinu pomocou vodováhy.

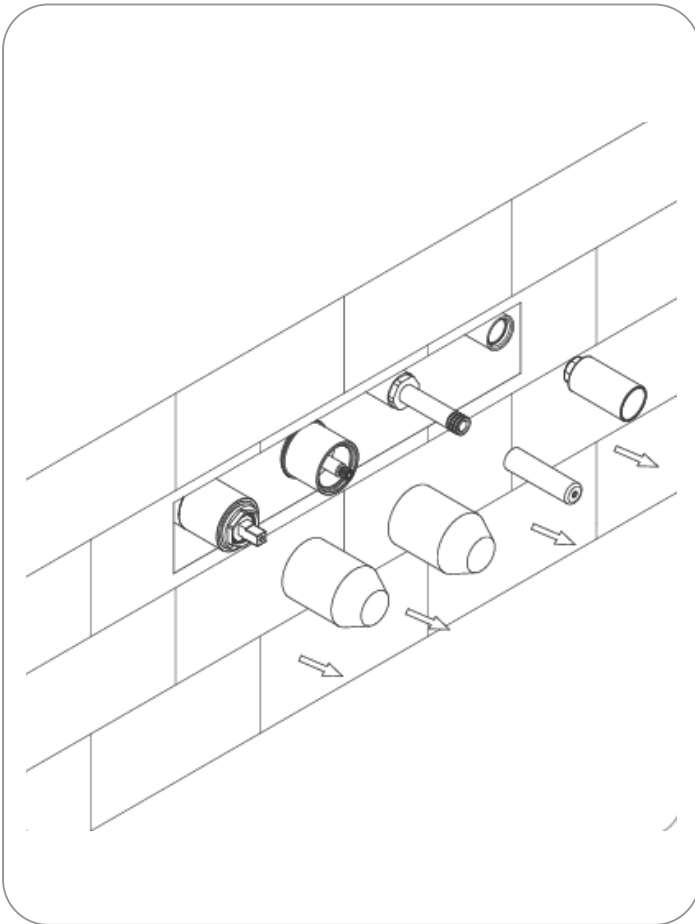


- 4.** Zhotovte stenový obklad.

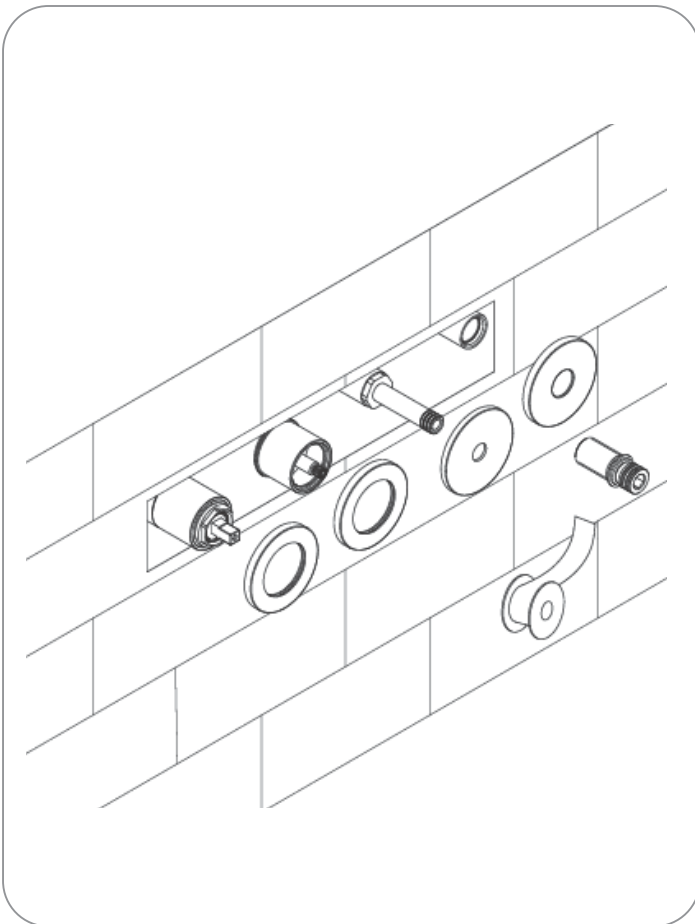



Pozor! Obrázky sú ilustratívne a inštruktážne. Vzhľad batérie sa môže líšiť od obrázkov.

- 5.** Odstráňte 4 kusy uzáverov zaistujúcich telo batérie.



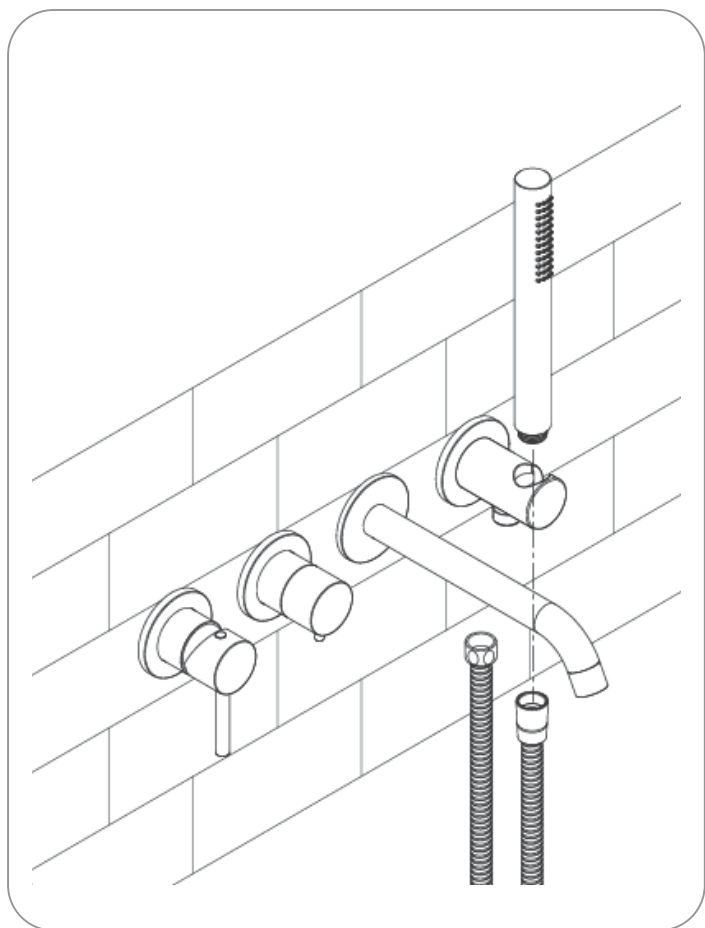
- 6.** Nainštalujte 4 kusy rozet spredu.
Na časť tela na pripojenie sprchovej hlavice
naneste teflónovú pásku.





7. Nainštalujte diely v nasledujúcom poradí:

- 1/ Páka batérie (na púšťanie a zastavovanie vody a na nastavenie teploty)
- 2/ Páka na zmenu funkcie
- 3/ Vaňový výtok
- 4/ Držiak ručnej sprchy



8. Namontujte sprchovú hadicu a ručnú sprchu.

Technické parametry

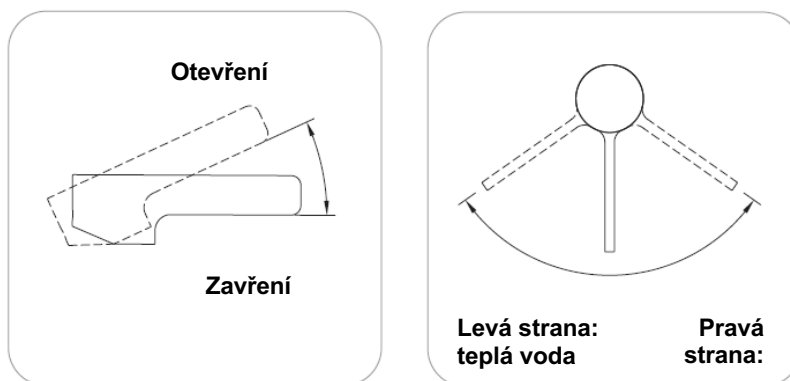
Maximální tlak **1 MPa**

Doporučený tlak **0,1 - 0,5 MPa**

Maximální teplota teplé vody **90 °C**

Doporučená teplota teplé vody **65 °C**

Ujistěte se, že je správně provedeno připojení teplé a studené vody.



Funkce

Výtok vody se otevře a její průtok se plynule nastaví nakloněním páky nahoru ve vertikální rovině. Teplota vody se zvyšuje otáčením páky vlevo a snižuje otáčením vpravo. Krajní levá poloha páky umožňuje proudění pouze horké vody, krajní pravá poloha - teče pouze studená voda.

Čištění a údržba

Mýt čistou vodou a utírat suchým měkkým hadříkem. V případě silnějšího znečištění se doporučuje použít speciální prostředky na čištění baterií, nejlépe profesionální produkty Oltens řady NanoCare a NanoShine. V žádném případě nepoužívejte prostředky obsahující alkohol, dezinfekční prostředky, rozpouštědla nebo silné zásady. V žádném případě nečistěte povrch baterie drsnými utěrkami nebo čisticími prostředky obsahujícími abrazivní materiály a kyseliny.

