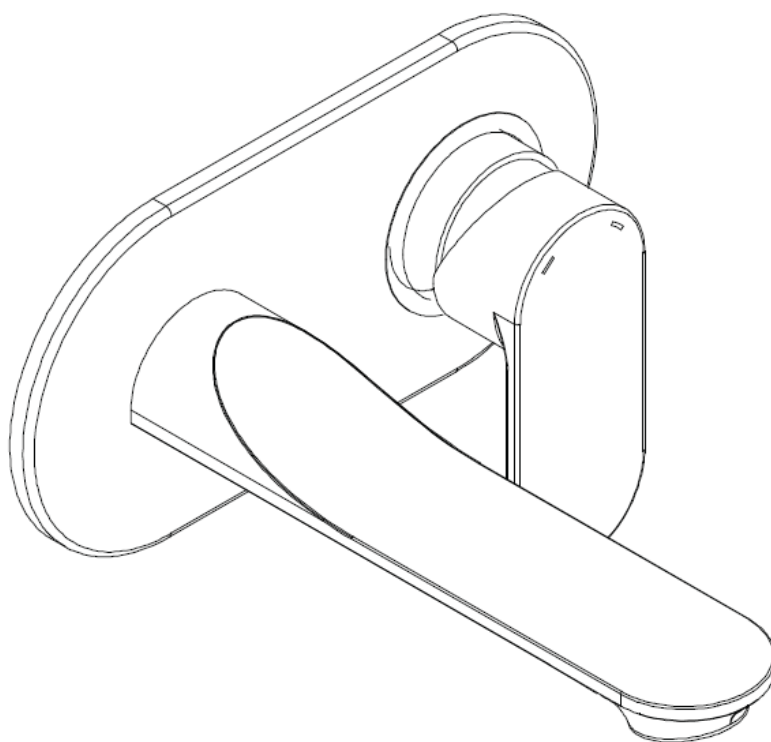
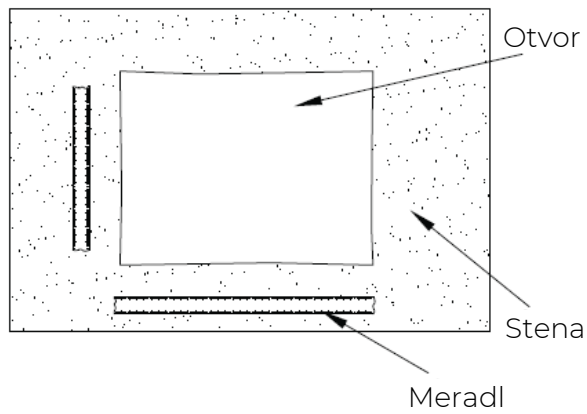


OLTENS

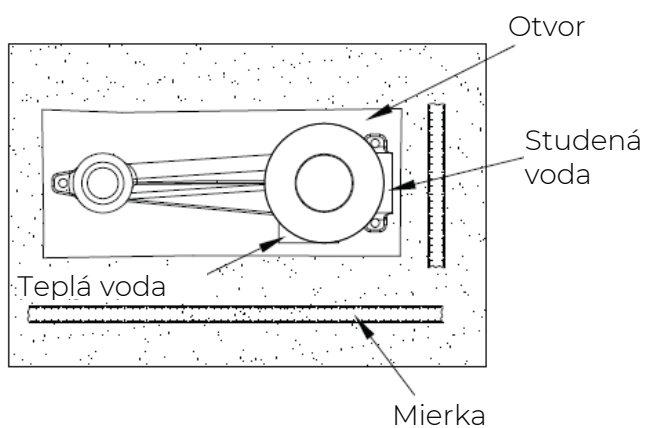


Podomietková umývadlová batéria
– návod na montáž

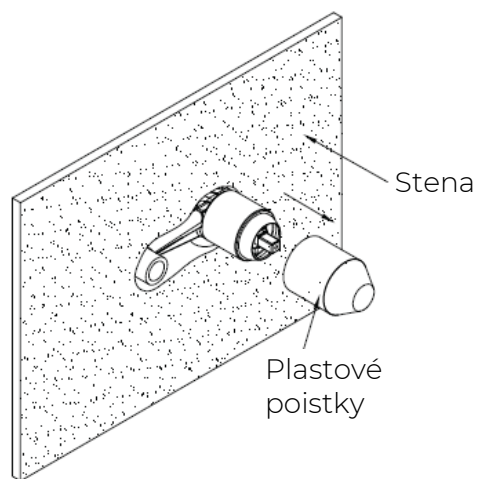
- 1.** Urobte otvor v stene s rozmermi približne:
180 x 80 x 46 – 58 mm
(dĺžka x šírka x hĺbka).



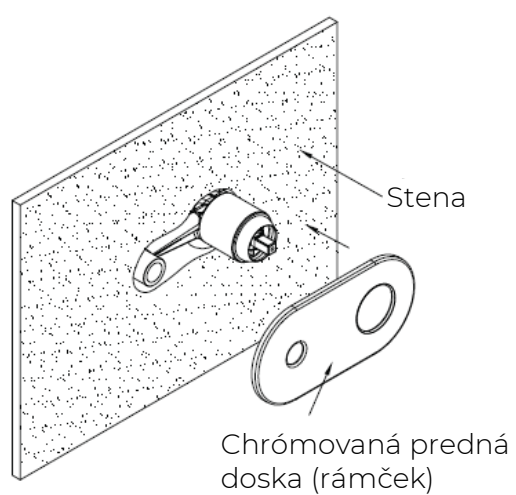
- 2.** Dajte podomietkovú časť batérie do steny a pripojte hadice, potom sa uistite, že máte správne napojenú teplú a studenú vodu. Následne batériu stabilizujte.



- 3.** Vyplňte otvor a vyrovnajte stenu na montáž obkladu. Odstráňte plastové poistky.

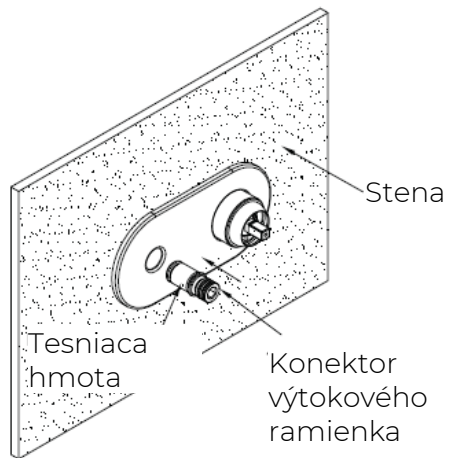


- 4.** Nasad'te chrómovanú prednú dosku batérie (rámček).

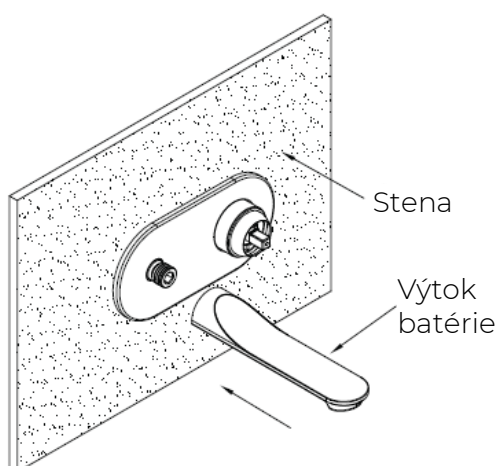


Pozor! Obrázky sú ilustratívne a inštruktážne. Vzhľad batérie sa môže líšiť od obrázkov.

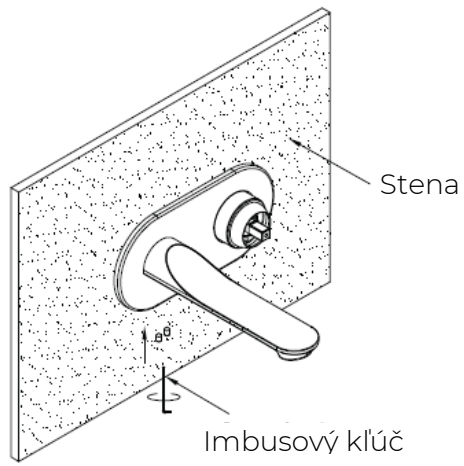
- 5.** Naneste na konektor výtokového ramienka tesniacu hmotu a nasadte ho na podomietkovú časť batérie. Priskrutkujte kľúčom.



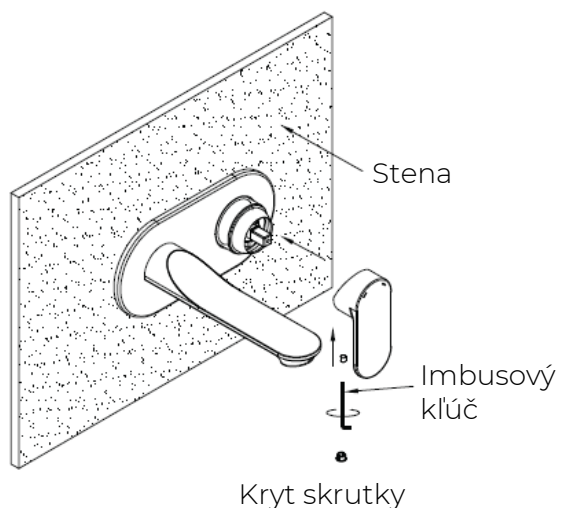
- 6.** Pripojte výtokové ramienko ku konektoru.



- 7.** Na upevnenie výtokového ramienka použite imbusový kľúč a skrutky.



- 8.** Nainštalujte držiak na stopku zapustenej časti batérie pomocou skrutiek a imbusového kľúča. Potom nasadte kryt na skrutku.



Technické parametry

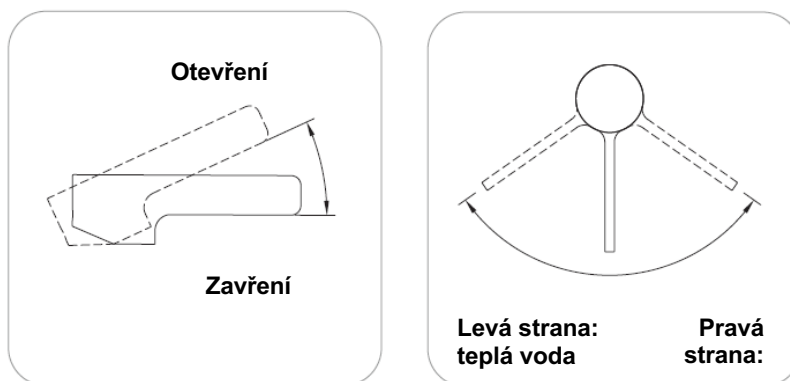
Maximální tlak **1 MPa**

Doporučený tlak **0,1 - 0,5 MPa**

Maximální teplota teplé vody **90 °C**

Doporučená teplota teplé vody **65 °C**

Ujistěte se, že je správně provedeno připojení teplé a studené vody.



Funkce

Výtok vody se otevře a její průtok se plynule nastaví nakloněním páky nahoru ve vertikální rovině. Teplota vody se zvyšuje otáčením páky vlevo a snižuje otáčením vpravo. Krajní levá poloha páky umožňuje proudění pouze horké vody, krajní pravá poloha - teče pouze studená voda.

Čištění a údržba

Mýt čistou vodou a utírat suchým měkkým hadříkem. V případě silnějšího znečištění se doporučuje použít speciální prostředky na čištění baterií, nejlépe profesionální produkty Oltens řady NanoCare a NanoShine. V žádném případě nepoužívejte prostředky obsahující alkohol, dezinfekční prostředky, rozpouštědla nebo silné zásady. V žádném případě nečistěte povrch baterie drsnými utěrkami nebo čisticími prostředky obsahujícími abrazivní materiály a kyseliny.

